





Лист оценивания
по специальности 06120100 Вычислительная техника и информационные системы (по видам)

№ п/п	Критерии оценивания	Содержание оценивания измерителя, соответствующего организации образования	Баллы
1	Доля педагогов, имеющих высшее (послевузовское) педагогическое образование по соответствующему профилю или документ, подтверждающий педагогическую переподготовку	100%	5
2	Доля педагогов, которые не реже одного раза в пять лет повышали/подтверждали уровень квалификационной категории (в том числе руководителей не реже одного раза в три года)	50%	2
3	Доля педагогов, прошедших курсы повышения квалификации педагогов (в том числе руководителей, заместителей руководителя) не реже одного раза в три года	71,4	2
4	Доля педагогов и мастеров производственного обучения, для которых основным местом работы является лицензиат, от общего числа педагогов по подготавливаемым квалификациям специальности (за исключением рабочих квалификаций)	-	-
5	Доля педагогов по общеобразовательным дисциплинам организаций образования, для которых основным местом работы является лицензиат, от общего числа педагогов по общеобразовательным дисциплинам по подготавливаемым квалификациям специальности (для рабочих квалификаций)	-	-
6	Доля педагогов для организаций образования, реализующих образовательные программы в сфере искусства и культуры, для которых основным местом работы является лицензиат, от общего числа педагогов по подготавливаемым квалификациям специальности.	-	-
7	Доля педагогов высшей и первой категории, педагогов-экспертов, педагогов-исследователей, педагогов-мастеров и (или) магистров, от числа педагогов по подготавливаемым квалификациям специальности, для которых основным местом работы является лицензиат (для технического и профессионального образования)	16,7%	2
8	Доля педагогов высшей и первой категории, педагогов-экспертов, педагогов-исследователей, педагогов-мастеров и (или) магистров, от числа педагогов по подготавливаемым квалификациям специальности, для которых основным местом работы является лицензиат (для послесреднего образования)	-	-
9	Доля педагогов специальных дисциплин и мастеров производственного обучения, прошедших стажировку в организациях и/или на производстве объемом не менее 72 часов за последние 3 года, от числа педагогов по подготавливаемым квалификациям специальности (педагогов по специальности), для которых основным местом работы является лицензиат	0%	0
10	Доля педагогов и мастеров производственного обучения, имеющих степень магистра, ученую степень доктора философии (PhD)	-	-
11	Создание условий для проживания студентов, наличие собственных либо принадлежащих на праве хозяйственного ведения, или оперативного управления, или доверительного управления, или на праве аренды на полный период обучения общежитий, и/или хостелов, и/или гостиницы, обеспечивающих проживание	100%	5

12	Сведения о трудоустройстве и занятости выпускников организации образования по специальности, при этом доля трудоустроенных и занятых от общего числа выпускников по специальности в течение года выпуска	100%	5
13	Оснащенность оборудованием и мебелью организаций образования в соответствии с приказом Министра образования и науки Республики Казахстан от 07 марта 2012 года № 97 (зарегистрирован в Реестре государственной регистрации нормативных правовых актов под № 7574)	100%	5
14	Наличие библиотечного фонда учебной и научной литературы в соответствии с рабочим учебным планом по отношению к контингенту обучающихся, в том числе по языкам обучения, на полный период обучения по подготавливаемым квалификациям специальности	79%	2
15	Анализ результатов опроса обучающихся	Выпуск по специальности произведен в 2022 году, анкетирование не проводилось	-
16	Анализ результатов опроса педагогов	Выпуск по специальности произведен в 2022 году, анкетирование не проводилось	-
17	Анализ результатов опроса родителей (законных представителей)	-	-
18	Анализ результатов опроса работодателей, руководителей баз производственной практики	Выпуск по специальности произведен в 2022 году, анкетирование не проводилось	-
		Общая сумма баллов	28

Уровень качества предоставления образовательных услуг менее 40 баллов – «низкий».

Члены комиссии:  Панарина М.А.
 Кученбаева Ф.Ю.
 Малюга А.В.
 Цупко С.Н.